

SANTA CASA DA MISERICÓRDIA DO CONCELHO DE OLIVEIRA DO BAIRRO

Relatório de Atividades e Contas

Ano de 2018



SANTA CASA DA MISERICÓRDIA
DO
CONCELHO DE OLIVEIRA DO BAIRRO

Phin *Maldos*
Ab *Ab* *Ab*

Relatório de Atividades e Contas

Ano de 2018

ÍNDICE

CONSIDERAÇÕES GERAIS:	2
CENTRO DA TERCEIRA IDADE - CTI	2
CENTRO DA INFÂNCIA E JUVENTUDE - CIJ	3
UNIDADE CUIDADOS CONTINUADOS INTEGRADOS - UCCI	4
DEPARTAMENTO AÇÃO SOCIAL - DAS	5
PESSOAS (RECURSOS HUMANOS)	8
NOVAS INICIATIVAS E MELHORIA DE PROCESSOS	11
DEMONSTRAÇÃO DE RESULTADOS POR NATUREZAS	12
BALANÇO	13



SANTA CASA DA MISERICÓRDIA DO CONCELHO DE OLIVEIRA DO BAIRRO

Relatório de Atividades Ano de 2018

Handwritten signatures and initials in blue ink, including names like 'Doutor' and 'Antonio'.

CONSIDERAÇÕES GERAIS:

A Mesa Administrativa, tendo em conta os objetivos que foram definidos para o ano de 2018, considera importante referir, o impacto que tiveram para a Santa Casa e/ou comunidade, os seguintes pontos:

- Realização da IX Edição do "Bengal'arte – Encontro Teatro Sénior".
- Desfile de carnaval com representação das IPSS's concelhias e do Centro escolar de Oliveira do Bairro.
- Festa de Encerramento do Ano letivo do CIJ.
- Festa de Natal do CIJ que lotou o Quartel das Artes.
- Integração da farmacêutica da União das Misericórdias na UCCI.
- Aquisição de 1 viatura de 9 lugares adaptada para transporte de pessoas com mobilidade reduzida.
- Aquisição e instalação de 3 Câmaras frigoríficas modelares (2 refrigeração, 1 congelação).
- Candidatura ao Centro 2020 para as obras de requalificação da ERPI – Lado B.

SERVIÇOS PRESTADOS

CENTRO DA TERCEIRA IDADE - CTI

Relativamente à execução do Plano de Atividades 2018 do CTI, destacamos:

- No Serviço de enfermagem:
 - Dinamização de ensinamentos às Ajudantes de Lar (posicionamentos, alimentação, administração de terapêutica, cuidados de higiene pessoal, etc.).
- No serviço de psicologia:
 - Foram realizadas 70 avaliações psicológicas e respetivos relatórios;
 - Foram efetuadas 17 reuniões com familiares de diagnóstico inicial/feedback de resultados;
 - Foram realizados 17 acompanhamentos psicoterapêuticos individuais (destes 4 faleceram; 4 tiveram alta; 5 continuaram processo do(s) ano(s) anterior(es) e 4 iniciaram em 2018);
 - Dinamização de Grupo psicoterapêutico com 4 utentes (1 teve alta do grupo).
- Foram acompanhados em média, 13 idosos mensalmente com serviço de fisioterapia.
- Realizámos 100% das atividades previstas no Plano de Atividades Socioculturais do Centro da Terceira Idade, num total de 26 atividades.
- Os idosos das respostas sociais da terceira idade participaram em 10 atividades extra, não contempladas no Plano de Atividades.

Avaliação dos Ateliers:

Nota: os desvios deveram-se a: Indisponibilidade dos técnicos afetos (formação, reuniões); Atividades extra realizadas (preparação / organização e participação); Indisponibilidade temporária dos espaços (atividades extra); Indisponibilidade temporária dos utentes/clientes.

	Total participantes	Sessões previstas	sessões realizadas	% execução
Atividades religiosas	0	49	49	100,00%
Mãos à Obra	32	32	27	84,38%
Práxias	32	28	26	92,86%
Dinâmicas de Grupo (grupos de 12)	96	80	77	96,25%
Hidroginástica	32	41	31	75,61%
Gerontomotricidade	0	84	84	100,00%
Expressão oral e Escrita para iletrados	20	43	38	88,37%
Expressão oral e Escrita	34	47	44	93,62%
Culinária	32	38	37	97,37%
Estimulação Cognitiva (grupos de 8)	256	270	258	95,56%
Estimulação Cognitiva Peq. Grupo (grupos de 4)	156	315	288	91,43%
Boccia	60	32	30	93,75%
Estimulação Sensorial (grupos de 2)	40	177	159	89,83%



SANTA CASA DA MISERICÓRDIA DO CONCELHO DE OLIVEIRA DO BAIRRO

Francisco Macedo
16 de Agosto

Distribuição dos clientes por resposta social por capacidade de realização de Atividades Básicas da Vida Diária

Atividades	ERPI (Lar)					CD					SAD				
	Ind.	%	Dep.	%	Total	Ind.	%	Dep.	%	Total	Ind.	%	Dep.	%	Total
Banho	18	30	42	70	60	6	24	19	76	25	9	45	11	55	20
Vestir-se	18	30	42	70	60	6	24	19	76	25	9	45	11	55	20
Utilização do WC	18	30	42	70	60	6	24	19	76	25	9	45	11	55	20
Mobilidade	18	30	42	70	60	6	24	19	76	25	9	45	11	55	20
Alimentação	18	30	42	70	60	6	24	19	76	25	9	45	11	55	20
Incontinência	15	25	39	65	60	6	24	19	76	25	9	45	11	55	20
Média Idades	81,4					81,88					79,7				

31 dezembro 2018 – dados Carta Social

CENTRO DA INFÂNCIA E JUVENTUDE - CIJ

O Centro de Infância e Juventude, durante o ano de 2018, consolidou a melhoria dos procedimentos/ações já implementados no ano de 2017. Os modelos alterados, nomeadamente os planos individuais e perfis de competências dos utentes, tendo como documentos de referência os normativos legais dos organismos da tutela, especificamente as novas Orientações Curriculares para o Pré Escolar, bem como, As Orientações Pedagógicas para a Creche, foram implementados com sucesso.

1. O projeto educativo Somos história, fazemos histórias foi trabalhado de janeiro a agosto explorando o 1º subtema intitulado “Lobinhos, leões e outras ilusões”. De setembro a dezembro o subtema vivenciado foi “Sonhos, fadas e outras trapalhadas”;
2. Os Processos Individuais (PI) foram elaborados de acordo com as orientações da Segurança Social, bem como do Ministério da Educação;
3. O índice de participação dos pais/ encarregados de educação nas atividades planificadas, tendo como objetivo a interação família-escola é satisfatório;
4. Os Projetos Curriculares de Sala, planos individuais, planificações e reflexões foram elaborados de acordo com o estipulado -100%;
5. As Atividades Mensais de Caracter Intergeracional, continuaram a ser realizadas entre o CIJ e o CTI, nos moldes do ano anterior, ou seja, em grupos mais reduzidos, com carácter mais intimista de forma a promover interação efetiva – foram realizadas as 10 sessões do Atelier Gerações previstas;
6. “CRIAR LAÇOS” é o nome dado aos momentos vividos entre os utentes da Creche e Pré Escolar com os utentes do CAO. Mensalmente um grupo destas respostas sociais junta-se aos utentes do CAO para desenvolverem as atividades anteriormente planificadas;
7. Participámos em atividades dinamizadas por Instituições parceiras, tais como a Câmara municipal, Centro de Saúde, EPA, Agrupamento de Escolas de O. Bairro e Instituições culturais e educativas concelhias.
8. Relativamente aos Planos Anuais de Atividades (2017/2018 e 2018/2019) podemos aferir que:

Atividades Planificadas	Atividades realizadas	% de realização dos objetivos planificados
31	30	96,7%

Distribuição dos clientes por resposta social

Resposta Social	Capacidade	N.º total clientes	Utentes com deficiência ou incapacidade	%
Creche 1	42	39	0	0%
Creche 2	33	32	1	3,1%
Estabelecimento ensino pré-escolar	66	62	1	1,6%
CATL 1º ciclo	50	50	0	0%
Regime Especial (CAO)	N/A	3	3	100%
CAO	25	17	17	100%
Total		203	22	10,8%

31 dezembro 2018 – dados Carta Social


O Serviço de Psicologia realizou, durante o ano os seguintes serviços

	RESPOSTAS SOCIAIS			
	CRECHE	PRÉ-ESCOLAR	CATL	CAO
Intervenção psicológica individual (n.º casos seguidos)	0	3	3	5
Intervenção psicológica em grupo (n.º total de sessões efetuadas)	--	78	--	13

Telefone: 234730400 / Fax 234730408 . Rua da Misericórdia n.º 37, 3770-215 Oliveira do Bairro . NIF: 501408002

www.misericordiaob.pt . e-mail: geral@misericordiaob.pt

Reg. Direção Geral Ação Social desde 28/01/1983, no livro n.º 1 das Irmandades de Misericórdias, sob o n.º 11/83, fls. 98 e verso



SANTA CASA DA MISERICÓRDIA
DO
CONCELHO DE OLIVEIRA DO BAIRRO

*Dr. Macedo
Ingenheiro António
AP*

	RESPOSTAS SOCIAIS (CONT.)			
	CRECHE	PRÉ-ESCOLAR	CATL	CAO
Intervenção familiar (com pais e encarregados de educação) (n.º casos seguidos)	4	5	3	17
Avaliações psicológicas (n.º de casos avaliados)	3	8	3	17
Elaboração de relatórios psicológicos	3	8	3	17
Reuniões psicopedagógicas (com técnicos do CIJ)	--		41	
Reuniões sistémicas (outros técnicos da saúde, educação, ...)	10	18	6	42

-- Não aplicável

UNIDADE CUIDADOS CONTINUADOS INTEGRADOS - UCCI

Tendo a Unidade iniciado a sua atividade em setembro de 2013, foram já prestados cuidados de saúde e apoio social a 321 doentes.

Relativamente ao ano de 2018 salientamos os seguintes dados:

- Prestámos cuidados de saúde e apoio social: 63 utentes
 - 42 deram entrada em 2018 (novas referenciarções)
 - 32 tiveram alta
 - 10 permanecem na unidade

- A taxa de ocupação foi: 96,9%.

Meses	%
janeiro	97,5
fevereiro	98,6
março	99,3
abril	96,5
maio	97,1
junho	96,1
julho	95,2
agosto	94,1
setembro	97
outubro	99,3
novembro	99,6
dezembro	92,9

Relativamente às 32 novas referenciarções que tiveram alta:

Ocupação da unidade:

Caraterização internamento	N.º utentes
Descanso do Cuidador	25
Longa duração e manutenção	7
Total	32

Distribuição etária

Faixa etária	N.º utentes
51-60	1
61-70	6
71-80	9
81-100	16
Total	32

Dados a 31 dezembro 2018

Proveniência

Concelhos	N.º Utentes
Anadia	5
Águeda	6
Oliveira do Bairro	3
Aveiro	16
Mealhada	1
Cantanhede	1
Total utentes	32

Dados a 31 dezembro 2018

Patologias subjacentes ao internamento

Patologias	N.º de utentes
AVC	25
Degenerações cerebrais	2
Neoplasias	5
Total	32



SANTA CASA DA MISERICÓRDIA DO CONCELHO DE OLIVEIRA DO BAIRRO

Handwritten signatures and initials:
Waldoo
Antonio
Princípio
AD

Altas dadas no ano de 2018

Domicílio	ERPI (lar)	Óbito	Perda de vaga	Transferência
30	9	4	4	1

Dados a 31 dezembro 2018

Das 48 altas dadas, 32 dizem respeito às 42 entradas que decorreram no ano de 2018; 15 altas referentes a entradas do ano de 2017; 1 alta referente a 1 utente que ingressou no ano de 2013, permanecendo na Unidade por falta de resposta definitiva.

Relativamente ao funcionamento da UCCI importa ainda referir que no decurso de 2018:

- Atividades de convívio e lazer regulares e participação em atividades com a ERPI,
- Ensino e treino dos familiares/ cuidadores informais regulares.
- Mantivemos atualizados todos os processos individuais dos utentes, quer em suporte de papel, quer informático.
- Efetuamos a avaliação da satisfação dos utentes, através de inquéritos de satisfação.
- Promovemos reuniões familiares com os cuidadores.
- Cumprimos os requisitos propostos pelas entidades externas nomeadamente ECL e ECR.
- Integração da farmacêutica da União das Misericórdias, o que veio possibilitar uma melhoria dos serviços relacionados com o controle medicamentoso, possibilitando a elaboração de um circuito de medicamentos e respetivo procedimento.

Ateliers

	Número participantes/mês											
	jan	fev	mar	abr	mai	jun	jul	ago	set	out	nov	dez
Estimulação cognitiva	14	13	14	11	11	11	12	14	14	12	13	12
Expressão Plástica	9	9	11	8	7	6	8	2	8	9	9	9
Dinâmicas de Grupo	10	8	11	10	9	8	7	11	8	7	7	5
Jogos de Mesa	10	7	12	10	5	5	10	9	8	6	8	5
Interativo (Tablet)	12	13	13	14	13	13	14	13	10	4	6	5
Cantinho de Leitura	9	10	7	7	5	4	4	4	3	5	4	4
Dias Comemorativos	14	14	24	14	9	9	5	4	12	10	2	28
Culinária	7	--	4	--	6	4	5	--	3	5	8	--
"Recordar é Viver"	6	8	6	4	5	6	6	5	7	8	--	5
Expressão Artística (Música)	9	13	6	5	4	2	2	2	10	3	--	6
Beleza	--	--	19	11	10	9	7	15	15	14	14	14
"Entre na Conversa"	--	3	14	16	16	6	15	5	14	14	14	15

DEPARTAMENTO AÇÃO SOCIAL - DAS

Durante o ano de 2018, o Departamento de Ação Social (DAS) conseguiu alargar as suas respostas e intervenção com recurso ao Programa de Ajuda Alimentar – Programa Operacional de Apoio às Pessoas Mais Carenciadas (POAPMC) iniciado em final de 2017.

Foi um ano de mudança para a reposta social Atendimento/Acompanhamento Social com a utilização da aplicação informática denominada Ação Social Interface Parceiros (ASIP), com a informatização dos processos familiares.

Demos continuidade às respostas e serviços que têm caracterizado a ação deste departamento, assim destacamos:

1 - Atendimento/Acompanhamento Social

Distribuição de processos por freguesia


Freguesias	Processos familiares em acompanhamento	Número clientes
Oliveira do Bairro	110	251
Oiã	87	185
Total	197	436

Novos processos 2018

Freguesias	Processos familiares em acompanhamento	Número clientes
Oliveira do Bairro	23	51
Oiã	18	37
Total	41	88

- 197 Processos Familiares num total de 436 clientes:

- 233 do sexo feminino;
- 203 do sexo masculino.



SANTA CASA DA MISERICÓRDIA
DO
CONCELHO DE OLIVEIRA DO BAIRRO

Handwritten notes:
Daudoso
Princípios
de
AD

- Rendimento Social de Inserção (RSI)

N.º de Processos em Acompanhamento	N.º de Beneficiários Acompanhados
79	184

- N.º Atendimentos e visitas domiciliárias realizados

No ano em análise foram efetuados, pelas duas Técnicas, 1108 atendimentos e 243 visitas domiciliárias.

- Apoios Eventuais de Precariedade Económica atribuídos por rubrica:

Rubrica	Número apoios	Valor atribuído
Cooperação familiar	201	8.024,70€
Ação médico-social	206	6.117,61€
Total	407	14.142,31€

2 - Atribuição de Géneros Alimentares

O apoio alimentar continuou a ser um dos pedidos mais solicitados ao nível da Resposta Social Atendimento/Acompanhamento Social e foi assegurado, por três vertentes:

- POAPMC (Programa Operacional de Apoio às Pessoas mais Carenciadas)


Durante o ano de 2018, executamos, enquanto entidade mediadora, este programa com base numa intervenção conjunta de apoio alimentar e de desenvolvimento de medidas de acompanhamento, com o objetivo de capacitar os beneficiários a vários níveis, promovendo a sua inclusão.

Desde o início do projeto, contamos com a parceria do IPB (Instituto Profissional da Bairrada) que nos cede as suas instalações bem como o equipamento de refrigeração e congelação para armazenarmos os produtos frios e congelados a serem distribuídos às famílias.

• Apoio Alimentar

Durante o ano em análise, foram realizadas 13 entregas de cabazes alimentares com carácter mensal, abrangendo, em média, 78 famílias e 203 beneficiários.

Entregas	Nº de Famílias	Nº de Beneficiários
1ª Entrega	70	189
2ª Entrega	74	193
3ª Entrega	79	207
4ª Entrega	79	205
5ª Entrega	79	205
6ª Entrega	77	203
7ª Entrega	80	203
8ª Entrega	83	212
9ª Entrega	81	208
10ª Entrega	81	207
11ª Entrega	83	209
12ª Entrega	77	200
13ª Entrega	75	202



SANTA CASA DA MISERICÓRDIA DO CONCELHO DE OLIVEIRA DO BAIRRO

Handwritten signatures and notes in blue ink, including the name 'D. Augusto Antunes' and the number '16'.

Estes beneficiários, residentes no concelho, foram elegíveis através da interface de dados entre o Sistema de Informação do FEAC (SI FEAC) e o Sistema Integrado de Segurança Social (SISS).

Assim, o sistema afere a elegibilidade ou não elegibilidade do agregado familiar, isto é, se respeita ou não a condição de carência económica em vigor.

- Medidas de Acompanhamento

Este programa visa também a implementação de medidas de acompanhamento promotoras de inclusão social, nomeadamente, no âmbito da seleção de géneros alimentares, prevenção do desperdício e otimização da gestão do orçamento familiar.

Promovemos **5 medidas de acompanhamento** associadas à operação de distribuição de géneros alimentares, envolvendo **78 beneficiários**.

Para a realização destas medidas, contamos com a colaboração de Entidades Parceiras, nomeadamente a Câmara Municipal e o Centro de Saúde de Oliveira do Bairro, na cedência de Técnicos para dar as sessões.

Tema da Sessão	Sessões realizadas
"Reinventar Sabores"	3
"Boas Práticas de Higiene e Segurança Alimentar"	2

- **Projeto "A Migalha"**

- Benfeitores: 10;
- Famílias apoiadas semanalmente: 3.

- **Banco Alimentar (BA)**

Durante o ano de 2018, o Banco Alimentar Contra a Fome de Aveiro, disponibilizou 1.409 Kg de bens alimentares que foram distribuídos a 54 famílias acompanhadas pela Resposta Social Atendimento/ Acompanhamento Social. Foram distribuídos 118 cabazes.

2 - Cantina Social


No ano em referência, no âmbito do serviço da Cantina Social, foram confeccionadas 2.774 refeições disponibilizadas a indivíduos ou famílias que se encontravam em situações de grave carência económica. O Protocolo cessou a partir de 01.10.2018 atendendo aos dados de execução dos meses anteriores, estes apresentavam uma execução média de 5 refeições/dia. Esta situação está relacionada com a existência de novos recursos entretanto criados, nomeadamente o POAPMC.

Meses	Misericórdia	ABC	C. Social Oiã	Total
Janeiro	402	198	44	644
Fevereiro	387	108	28	523
Março	515	127	29	671
Abril	247	91	9	347
Maio	164	60	-	224
Junho	30	63	-	93
Julho	39	66	-	105
Agosto	31	66	-	97
Setembro	30	40	-	70
Total	1845	819	110	2774

31 dezembro 2018

4 - Espaço Mudança

Em 2018, o Espaço Mudança, deu resposta a 114 processos, 74 transitaram dos anos anteriores sendo que os restantes tiveram início no presente ano.



SANTA CASA DA MISERICÓRDIA DO CONCELHO DE OLIVEIRA DO BAIRRO

Handwritten signatures and notes in blue ink, including the name 'António' and other illegible marks.

	Psicoterapia Individual	Intervenção Sistémica	Educação Parental	Total
Processos encaminhados em 2018	30	6	4	40
Atendidos (dos encaminhados em 2018)	26	5	2	33
Aguardar 1ª sessão	3	0	2	5
Arquivados sem 1ª sessão	1	1	0	2
Transitaram de anos anteriores	62	6	6	74
Total Atendidos no ano	94	12	8	114
Número de consultas no ano	1487	36	62	1585

31 dezembro 2018

De um modo geral, o ano de 2018 foi muito semelhante ao de 2017, quer no número de encaminhamentos, como de atendimentos, potencialidades e constrangimento.

Verificou-se uma alteração na distribuição dos acompanhamentos, aumentando ao nível da Psicoterapia Individual e diminuindo na Intervenção Sistémica e na Educação Parental.

De salientar que no presente ano houve uma diminuição de tempo de espera pela primeira consulta, no entanto o esforço realizado para tal, sobrecarregou as rotas dos transportes e a lotação das salas, nos horários a partir das 12h.

Destaca-se um aumento da procura autónoma do serviço por parte da população.

PESSOAS (RECURSOS HUMANOS)

A 31 dezembro de 2018 a Santa Casa contava 141 com colaboradores, assim distribuídos:

Setor	N.º colaboradores	Distribuição				Técnicos	Média Idades/setor
		Quadro SC	Contratos	Medidas IEFP			
				CEI+	Estágio Emprego		
CIJ	40	33	7	--	--	8	44
CTI	46	34	12	--	--	3	48
DAS	8	7	1	--	--	5	47
DLO	17	13	3	1	--	0	48
DRE	5	4	1	--	--	1	47
SAT	4	2	2	--	--	3	35
UCCI	21	7	14	--	--	6	41
Total geral	141	100	40	1	--	26	

A – FORMAÇÃO E DESENVOLVIMENTO

- Formação

Em 2018 demos cumprimento ao plano de formação, nesse sentido 50 colaboradoras participaram em ações de formação interna e externa em áreas definidas como estratégicas para a organização e em áreas que, não estando previstas, foram consideradas pertinentes.

- Voluntariado:

- Número de voluntários: 13 (CTI, CIJ e UCCI)

- Medida IEFP dinamizadas:

- Contratos Emprego-Inserção: 3 Trabalhadores (2 homens e 1 mulheres)

- Trabalho a favor da comunidade: 2 situações acolhidas.



SANTA CASA DA MISERICÓRDIA DO CONCELHO DE OLIVEIRA DO BAIRRO

Handwritten signatures and initials in blue ink, including names like António and others.

RECURSOS (FINANCEIROS, FÍSICOS, MATERIAIS E TECNOLÓGICOS)

A. RECURSOS FINANCEIROS

Relativamente ao ano de 2018 salientamos:

- Número de refeições servidas: 303.995;
- Kg de roupa lavada: 98.269Kg (Sede) e 54.130Kg (UCCI);
- Km realizados: 149.359Km;
- Realizámos o transporte de Apoio à Multideficiência para as Unidades Especializadas da Escola Básica de Oiã (no valor de 48.443,00€);
- Continuámos a fornecer as refeições para o Instituto Profissional da Bairrada (340 sem serviço no valor de 969€ e 15.098 com serviço no valor de 52.843,00€, num total de 53.812€);
- Continuámos a vender o excedente de refeições confeccionadas aos colaboradores;
- Efetuámos consultas semanais de preços para aquisição de produtos alimentares ao melhor preço;
- Execução do plano de monitorização e de acompanhamento das dívidas de utentes/clientes que teve como resultado a recuperação dívidas existentes;
- Efetuámos a gestão do património, das rotas das viaturas e dos equipamentos rentabilizando-os;
- Continuámos a sensibilizar os colaboradores para uma utilização responsável dos equipamentos.

B. RECURSOS FÍSICOS

No decorrer de 2018 foram realizadas ou iniciadas obras de beneficiação/requalificação das instalações.

- No CIJ:
 - Na Creche 1 - no exterior das Salas de Berçário e Aquisição de Marcha foram finalizadas as obras de beneficiação, tais como, revestimento e pintura das paredes e a beneficiação do antigo parque de areia deste espaço (construção de vedação, eliminação da caixa de areia que foi substituída por relva sintética). Estas obras representam um investimento total de 9.914,53€.

C. RECURSOS MATERIAIS

Em 2018 foram adquiridos diversos equipamentos com o objetivo melhorar os serviços prestados nos diferentes setores.

Departamento Recursos (Transportes):

Equipamento	Quantidade	Valor total
Viatura adaptada para transporte de pessoas com mobilidade reduzida	1	33.905,32€

Departamento Logística (cozinha copas, lavandaria e armazém):


Equipamento	Quantidade	Valor total
Câmaras frigoríficas modelares de refrigeração	2	8.085,28€
Câmara frigorífica modelar de congelação	1	8.892,97€
Serra ossos	1	1.599,00€
Total		18.577,25€

Centro da Terceira Idade

Equipamento	Quantidade	Valor total
Aspirador de secreções	1	652,69€
Total		652,69€

Unidade de Cuidados Continuados

Equipamento	Quantidade	Valor total
Maquina de lavar loiça	1	1.704,11€
Lavadora (chão)	1	6.238,79€
Carros medicação	2	1.302,36€
Vitrina	1	397,54€
Total		9.642,80€



**SANTA CASA DA MISERICÓRDIA
DO
CONCELHO DE OLIVEIRA DO BAIRRO**

Handwritten signatures and initials in blue ink, including names like 'Macedo', 'João', and 'António'.

Centro da Infância e Juventude

Equipamento	Quantidade	Valor total
Balancé e baloço (parque areia)	1	821,39€
Lavadora (chão)	1	1.733,38€
Móveis muda fralda	3	664,20€
Total		3.218,97€

Comuns

Equipamento	Quantidade	Valor total
Lavadora (chão)	1	4.008,87€
Corta relva	1	205,00€
Soprador de folhas	1	664,20€
Corta sebes	1	121,86€
Total		4.999,93€

Foram adquiridos igualmente materiais didáticos, de desgaste e outros adequados às necessidades dos clientes, para as salas de atividades/espços comuns, ateliers e para a realização de diferentes atividades.

Para as salas de Creche, Pré-escolar, CATL, CAO e espaços comuns (Polivalentes e Polidesportivo) foram adquiridos alguns materiais lúdico-pedagógicos com verbas atribuídas e verbas angariadas pela equipa em atividades realizadas em colaboração com as famílias.

D. RECURSOS TECNOLÓGICOS


Em 2018 foram adquiridos 3 computadores no valor de 2.356,68€.

PARCERIAS E COMUNIDADE

A – PARCERIAS COM ORGANIZAÇÕES PÚBLICAS E COM ORGANIZAÇÕES PRIVADAS SEM FINS LUCRATIVOS

Em 2018 continuámos a colaborar com as escolas e com as diferentes entidades públicas a diversos níveis: formação, desenvolvimento de atividades (Bombeiros, GNR) e de serviços, rentabilização de recursos, participação em equipas de trabalho, cedência de espaço, ocupação de pessoas em trabalho socialmente útil. Assim destacamos:

- O acolhimento de alunos:
 - Instituto Profissional da Bairrada – Formação Prática em Contexto Trabalho
 - Agrupamento de Escolas de Oliveira do Bairro:
 - Plano Individual de Transição
 - Realização estágio/formação contexto trabalho
 - Visitas de estudo ou colaboração na realização de atividades
 - Acolhemos alunos em prestação serviço cívico.
 - EPA (Escola Profissional de Aveiro) – realização de estágio/formação prática em contexto trabalho
 - EFTA – realização de Formação Prática em Contexto Trabalho
 - Escola Secundária de Anadia – realização de Formação Prática em Contexto Trabalho;
 - Escola Superior de Saúde da Universidade de Aveiro
 - Ensino clínico alunos de enfermagem
 - Estágio de Observação de curta duração
 - Estágio serviço social
- A renovação de Protocolos com a Câmara Municipal de Oliveira do Bairro:
 - Espaço Mudança;
 - Funcionamento do CATL 1.º ciclo (Centro Atividades de Tempos Livres).
- Consolidámos a cooperação com diferentes IPSS's e associações a diferentes níveis.



SANTA CASA DA MISERICÓRDIA DO CONCELHO DE OLIVEIRA DO BAIRRO

NOVAS INICIATIVAS E MELHORIA DE PROCESSOS

A – NOVAS INICIATIVAS

- Apresentação de candidatura ao Programa Fidelidade Comunidade para desenvolver projeto que tem por objetivo apoiar, em diferentes áreas, os idosos e seus cuidadores, que estão em casa com ou sem retaguarda institucional. Este projeto será de âmbito concelhio e conta com a parceria da Unidade de Cuidados à Comunidade – Cubo Mágico (Centro de Saúde de Oliveira do Bairro).

Agradecimentos

Uma palavra de agradecimento a todos os Voluntários, às Entidades Públicas e Privadas, às Associações locais, aos irmãos e amigos da instituição que, de uma forma solidária, colaboraram com a Santa Casa e contribuíram para os resultados alcançados. Aos clientes e seus familiares agradecemos o confiarem em nós e na qualidade dos serviços que desenvolvemos.

Às Empresas Mecenaz que, de forma generosa têm ajudado a Santa Casa na prossecução da sua missão, o nosso bem-haja pela colaboração.

Ao IPB – Instituto Profissional da Bairrada e seus representantes um especial agradecimento pela disponibilidade que sempre demonstrou em, prontamente, colaborar com a Santa Casa quer por solicitação da instituição quer por mote próprio.

Aos colaboradores da Santa Casa uma palavra de agradecimento muito especial. Obrigado pelo empenho que, ao longo dos anos, têm demonstrado na execução das tarefas profissionais e pela disponibilidade que sempre manifestaram para colaborar na dinamização de todas as atividades desenvolvidas. Bem hajam pela dedicação e profissionalismo.

A todos, a Mesa Administrativa deixa a garantia de que todo o esforço foi e será sempre direcionado para a melhoria contínua da prestação de serviços aos nossos utentes/clientes e para o desenvolvimento e sustentabilidade da Instituição.

A Mesa Administrativa,

Jorge Luís Abranches

António Baepiani

Almeida Quintas

Almeida Quintas

Almeida Quintas

Almeida Quintas

Almeida Quintas

Santa Casa da Misericórdia do Concelho de Oliveira do Bairro

DEMONSTRAÇÃO RESULTADOS POR NATUREZAS

Período findo em 31 de Dezembro de 2018

Unidade monetária: €

RENDIMENTOS E GASTOS	Notas	2018	2017
Vendas e serviços prestados		1 352 538,52	1 327 722,01
Subsídios, Doações e Legados à exploração		1 262 063,36	1 349 023,09
ISS, IP - Centros distritais		1 170 133,95	1 205 938,85
Outros		91 929,41	143 084,24
Trabalhos para a própria entidade		103,06	3 252,12
Custo das mercadorias vendidas e das matérias consumidas		-357 649,50	-367 916,76
Fornecimentos e serviços externos		-487 409,03	-517 907,80
Gastos com o pessoal		-1 749 348,35	-1 657 702,48
Imparidades de dívidas a receber (perdas/reversões)		-13 701,67	-8 018,59
Aumentos/reduções de justo valor		491,50	0,00
Outros rendimentos		256 449,47	249 965,42
Outros gastos		-21 873,56	-44 642,10
Resultado antes de depreciações, gastos de financiamento e impostos		241 663,80	333 774,91
Gastos/reversões de depreciação e de amortização		-252 068,62	-273 788,62
Resultado Operacional (antes de gastos de financiamento e impostos)		-10 404,82	59 986,29
Juros e rendimentos similares obtidos		4 261,77	4 370,58
Juros e gastos similares suportados		-206,56	-233,28
Resultado antes de impostos		-6 349,61	64 123,59
Imposto sobre rendimento do período			
Resultado líquido do período		-6 349,61	64 123,59

A Mesa Administrativa,

O Contabilista Certificado,

[Handwritten signatures of the Administrative Board members]

[Handwritten signature of the Certified Accountant]
(CC nº 11802)

BALANÇO EM 31 DE DEZEMBRO DE 2018

Moeda: €

RÚBRICAS	NOTAS	PERÍODOS	
		2018	2017
ATIVO			
Ativo não corrente			
Ativos fixos tangíveis		2 618 893,64	2 789 815,21
Ativos intangíveis		0,00	0,00
Investimentos financeiros		12 013,66	8 736,55
		2 630 907,30	2 798 551,76
Ativo corrente			
Inventários		31 042,02	25 578,29
Créditos a receber		189 044,52	208 372,48
Estado e outros entes públicos		8 609,05	6 499,25
Diferimentos		3 780,80	1 294,26
Outros ativos correntes		68 788,70	48 297,20
Caixa e depósitos bancários		1 116 461,48	970 633,65
		1 417 726,57	1 260 675,13
Total do ativo		4 048 633,87	4 059 226,89
FUNDOS PATRIMONIAIS E PASSIVO			
Fundos patrimoniais			
Fundos		90 984,53	90 984,53
Reservas		24 939,89	24 939,89
Resultados transitados		2 535 900,79	2 397 330,61
Ajustamentos / outras variações nos fundos patrimoniais		714 765,20	838 405,05
		3 366 590,41	3 351 660,08
<i>Resultado líquido do período</i>		-6 349,61	64 123,59
Total dos fundos patrimoniais		3 360 240,80	3 415 783,67
Passivo			
Passivo não corrente			
Provisões		20 271,09	20 271,09
		20 271,09	20 271,09
Passivo corrente			
Fornecedores		58 151,51	64 837,41
Estado e outros entes públicos		82 057,71	82 964,85
Diferimentos		30 275,96	31 784,61
Outros passivos correntes		497 636,80	443 585,26
		668 121,98	623 172,13
Total do passivo		688 393,07	643 443,22
Total dos fundos patrimoniais e do passivo		4 048 633,87	4 059 226,89

A Mesa Administrativa,

O Contabilista Certificado,

Teresa Cristina Pereira
(CC nº 11802)

[Handwritten signatures and notes in blue ink, including names like 'Antonio', 'Dardos', and 'Cearfate']